

# Prof. mr. P.F. van der Heijden Rector Magnificus & Voorzitter College van Bestuur

1 oktober 2009



Universiteit Leiden

## Demografische opbouw Holland-Rijnland: leeftijdsgroepen jongeren (Bron: CBS)

Mannen		2005	2006	2007	2008
	2009				
< 5 jaar		12.216	11.972	11.647	11.298
5-10 jaar		12.010	12.019	11.920	12.011
	12.338				
10-15 jaar		12.662	12.364	12.210	11.960
15-20 jaar		12.317	12.650	12.846	13.056
20-25 jaar		12.328	12.234	12.244	12.485
					12.961
<b>Vrouwen</b>					
< 5 jaar		11.490	11.119	10.850	10.626
5-10 jaar		11.350	11.435	11.479	11.528
	11.798				
10-15 jaar		12.050	11.774	11.438	11.208
15-20 jaar		12.182	12.279	12.385	12.584
20-25 jaar		13.133	13.232	13.331	13.422
					13.761

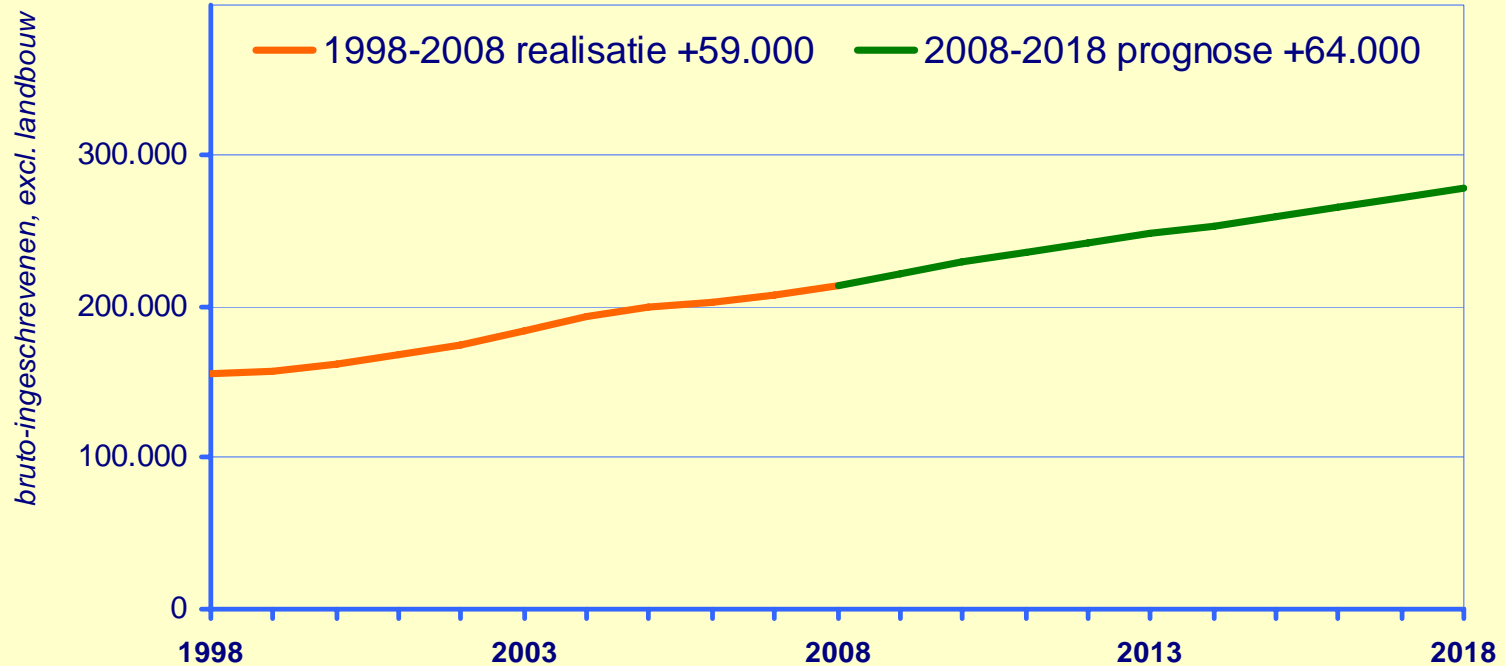
## Demografische opbouw / 2

Totaal M/V	2005	2006	2007	2008	2009
< 5 jaar	23.706	23.091	22.497	21.924	22.269
5-10 jaar		23.360	23.454	23.399	23.539
24.136					
10-15 jaar	24.712	24.138	23.648	23.168	23.817
15-20 jaar	24.499	24.929	25.231	25.640	26.362
20-25 jaar	25.461	25.466	25.575	25.907	26.722
25-30 jaar	24.752	24.661	24.644	24.610	24.908
30-35 jaar	28.079	26.539	25.083	24.188	24.479
35-40 jaar	30.904	30.719	30.316	29.608	29.470
40-45 jaar	31.457	31.435	31.103	30.941	31.329
45-50 jaar	28.526	28.990	29.595	29.921	31.288

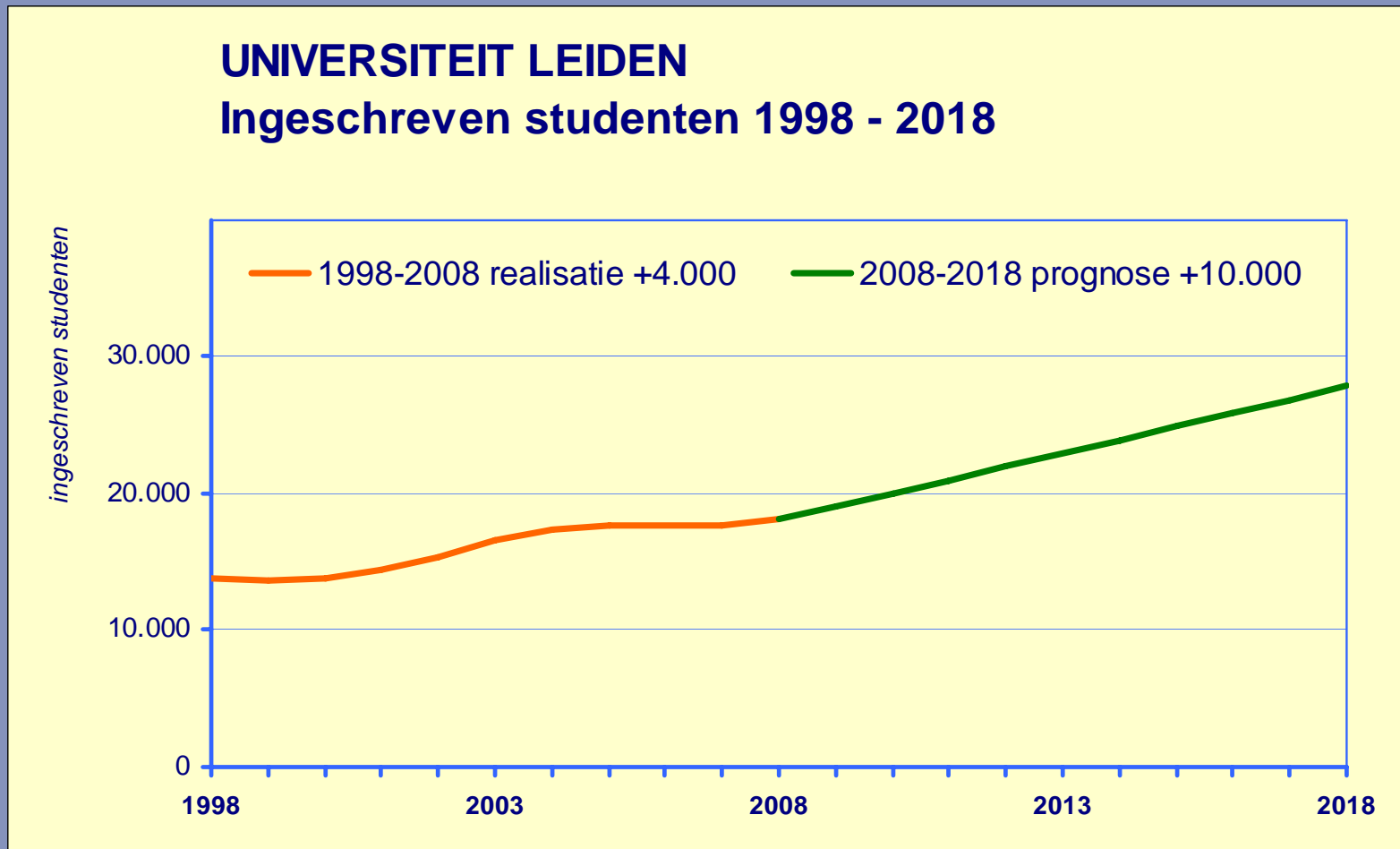
# Groei studentenaantallen 1998 - 2018

## OCW - referentieraming 2009

Ingeschrevenen wetenschappelijk onderwijs 1998 - 2018



# Groei studentenaantallen 1998 - 2018

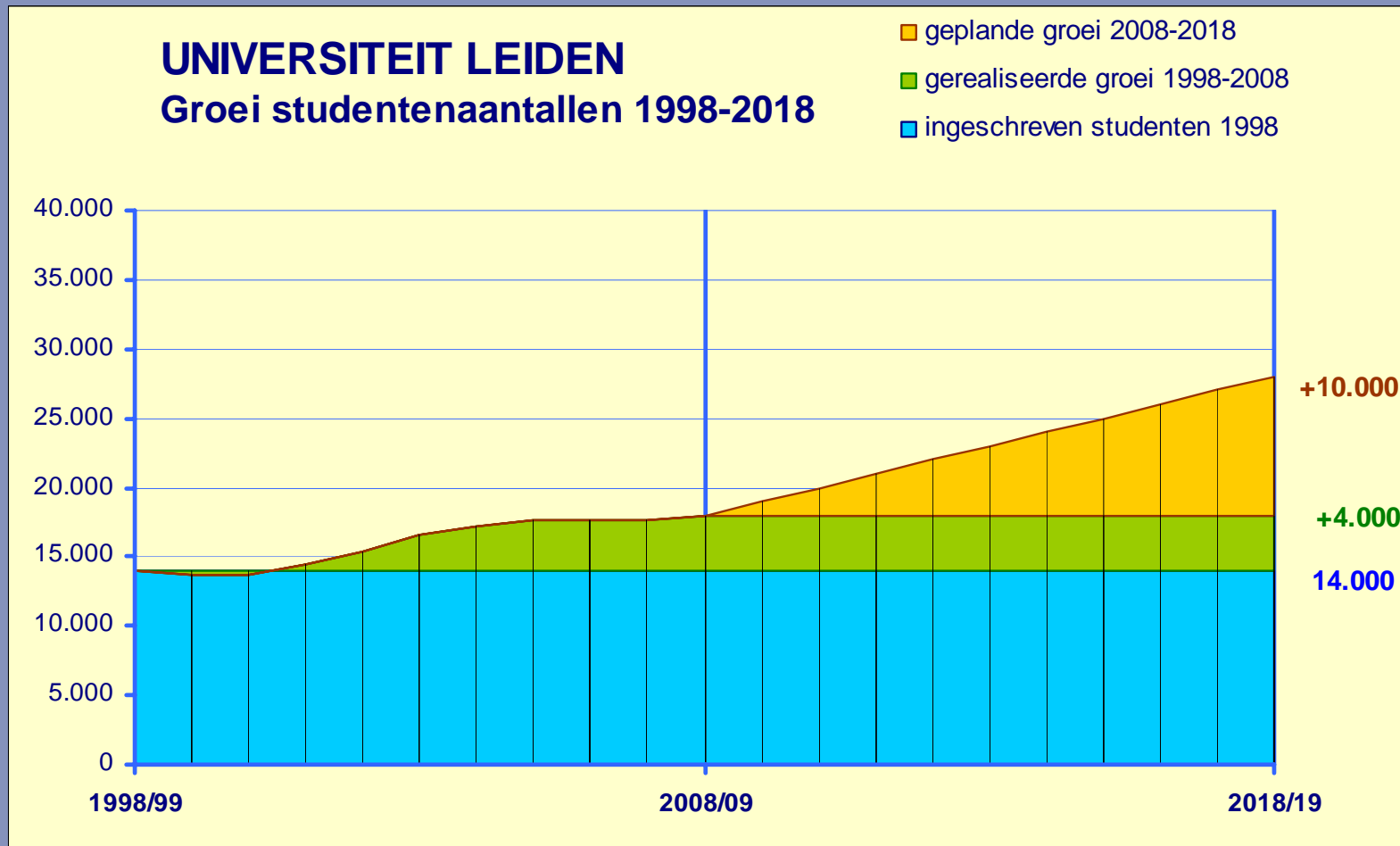


# Groei studentenaantallen 1998 -2018

	Totaal WO *	Universiteit Leiden
Ingeschreven studenten 1998	155.000	14.000 = 9,0%
Ingeschreven studenten 2008 <i>jaarlijkse groei t.o.v. 1998</i>	214.000 +3,8%	18.000 = 8,4% +2,9%
Verwachte inschrijvingen 2009 <i>jaarlijkse groei t.o.v. 2008</i>		18.700 +3,9%
Raming studentaantallen 2018 <i>jaarlijkse groei t.o.v. 2008</i>	280.000 +3,1%	<b>28.000 = 10%</b> <b>+5,6%</b>

\* OCW - referentieramingen 2009 (excl. WUR)

# Groei studentenaantallen 1998 - 2018



# Kernwaarden Universiteit Leiden

- vrijheid van denken (*praesidium libertatis*)
  - ongebonden wetenschapsbeoefening
  - verantwoordelijkheid jegens de samenleving
  - integriteit
- ▶ doorwerking kernwaarden in handelen

# 6 Kernpunten nieuw Instellingsplan

- groeiambitie naar 10% marktaandeel
- studiesucces in alle 3 cycli (Ba, Ma, PhD)
- twee vestigingsplaatsen Leiden en Den Haag
- internationalisering universiteit
- profilering onderzoek / graduate schools
- academisch ondernemerschap

# Waar staan wij? (1)

- groeiambitie studenteninstroom

- . referentieramingen CPB/OCW: stijging van 220.000 studenten nu naar 300.000 over 10 jaar
- . huidige instroom Leiden:  $\pm 4000$
- . geprojecteerde instroom in 2014:  $\pm 5500$  (inclusief ambitie 10% marktaandeel)

# Waar staan wij? (2)

## - onderzoek

- . werving 2e geldstroom onderzoek (NWO)

2007 € 30 miljoen 10,4% marktaandeel

3e plaats in Nederland

- . promoties Leiden

2008 302 promoties / 10% marktaandeel

vgl. UU 400 promoties

UvA 350 promoties

# Versterking marktpositie

- versterking marktpositie (10% marktaandeel studentenpopulatie)
  - . meer mensen opleiden
  - . in stand kunnen houden van breed profiel
  - . marktstrategie bachelor/master/PhD
  - . internationale werving
- vernieuwing opleidingenaanbod
  - . breedte en diversiteit van Leiden verzilveren

# PROFILERINGSGEBIEDEN

- Fundamentals of science
- Global interaction
- Brains
- Bioscience
- Language diversity
- Vascular medicine
- Legal systems
- Health and age
- Political legitimacy
- Drug development
- Asia